




OZNACZENIA:

-  Gniazdo wtykowe podwójne p/t IP44
 Łącznik pojedynczy
 Oprawa świetłkowska

ZESTAWIENIE POMIESZCZEŃ- parter		
Pomieszczenie:	Pow. podłogi	Pow. netto
1.1: MAGAZYN:	47,60 m ²	47,60 m ²
POWIERZCHNIA OGÓŁEM:	47,60 m ²	
POWIERZCHNIA ZABUDOWY:	56,00 m ²	

POW. NETTO POMIESZCZEŃ LICZONA:
poniżej 140cm- 0%
między 140 - 220cm- 50%
powyżej 220cm- 100%

OCHRONA OD PORAŻEŃ: SAMOCZYNNE WYŁĄCZENIE ZASILANIA UKŁAD: TN-S

"NEOPROJEKT" OBSŁUGA INWESTYCJI BUDOWLANYCH Kielce, ul. Bp. Kadłubka 60; Łopuszno, ul. Kielecka 9, tel. 606-705-388			
MAGAZYN SPRZĘTU SPORTOWEGO			
DATA MAJ 2013	BRANŻA INSTALACJE ELEKTRYCZNE	SKALA: 1:100	
PROJEKTOWAŁ: mgr inż. Paweł Morusiewicz	RAZJOWSKI: SWK/0006/POOE/10	OPRACOWAŁ: -	PODPIŚC: -
ASYSTENT: -	RAZJOWSKI: -	OPRACOWAŁ: -	PODPIŚC: -
INWESTOR: Ośrodek Sportu i Rekreacji we Włoszczowie, ul. Wiśniowa 43, 29-100 Włoszczowa			
ADRES INWESTYCJI: Łachów, dz. nr 155/3, obręb geodezyjny Czarńca, gm. Włoszczowa			
NR RYS. E - 2	TYTUŁ RYSUNKU RZUT PARTERU		