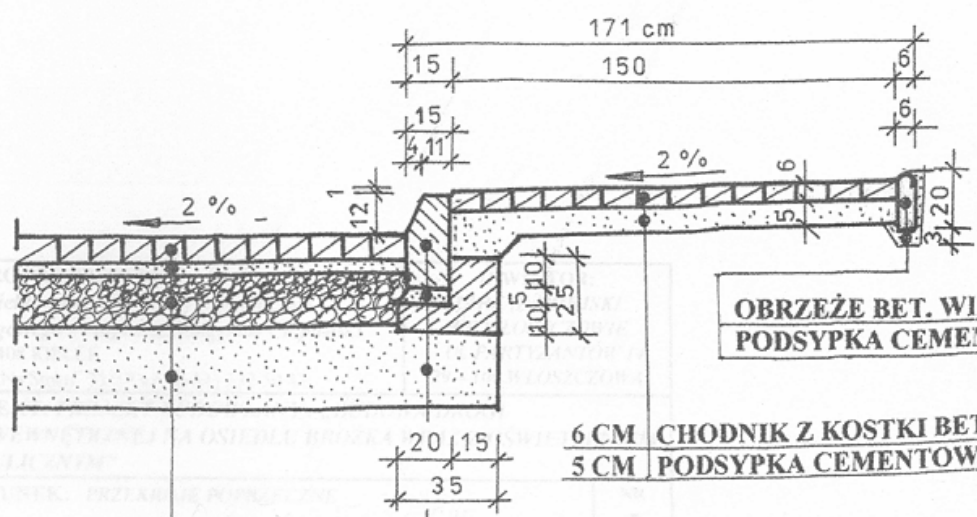


**SZCZEGÓŁ „A”**  
**SKALA 1 : 20**

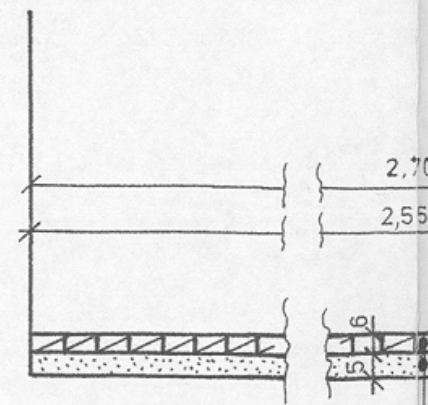
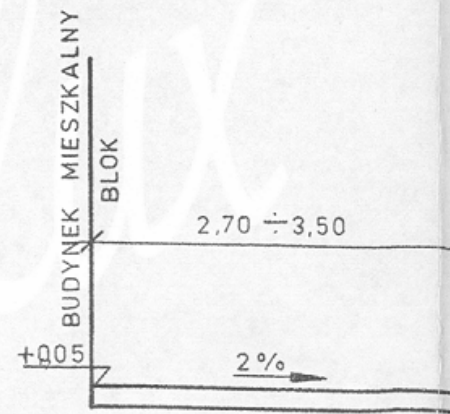


**OBRZEŻE BET. WIBROPRAS. O WYM. 6 CM X 20 CM**  
**PODSYPKA CEMENTOWO-PIASKOWA O GRUB. 3 CM**

**6 CM CHODNIK Z KOSTKI BETONOWEJ WIBROPRASOWANEJ**  
**5 CM PODSYPKA CEMENTOWO-PIASKOWA (1:4)**

**KRAWEŹNIK BET. WIBROPRAS. O WYM. 15 X 30 X 100**  
**PODSYPKA CEMENT.-PIASKOWA 1:4**  
**ŁAWA Z OPOREM Z BETONU B - 15**

**8 CM NAWIERZCHNIA Z KOSTKI BETONOWEJ WIBROPRASOWANEJ**  
**3 CM PODSYPKA CEMENTOWO-PIASKOWA (1:4) LUB Z KRUSZYWA 0/4 MM**  
**20 CM PODRUDOWA Z KRUSZYWA ŁAMANEGO STABILIZOWANEGO MECH.**

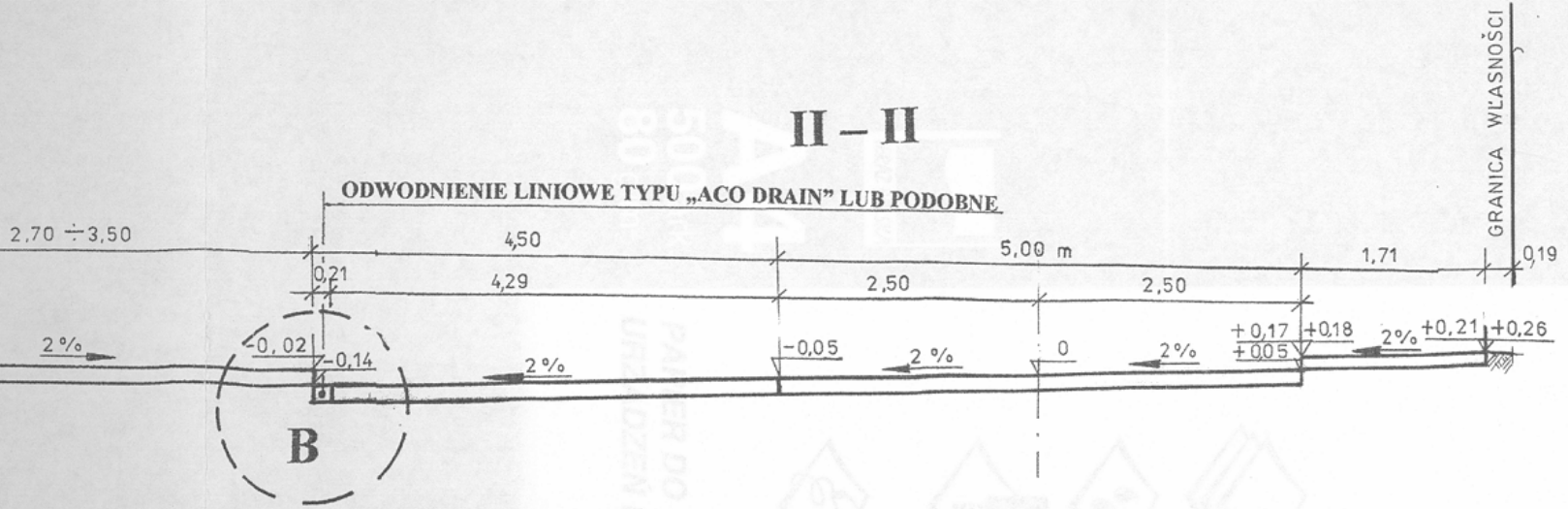


**6 CM CHODNIK Z KOSTKI BETONOWEJ WIBROPRASOWANEJ**  
**5 CM PODSYPKA CEMENTOWO-PIASKOWA**

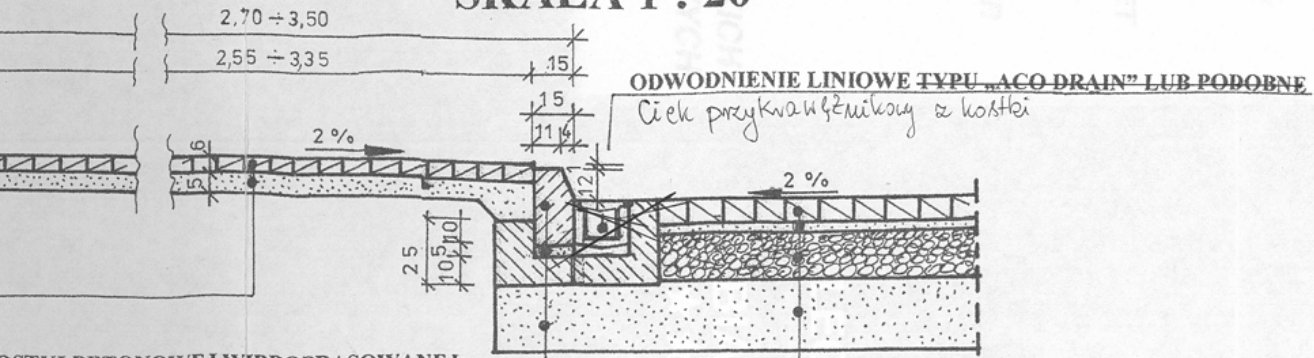
**KRAWEŹNIK BET. WIBROPRAS. O WYM. 15 X 30 X 100**  
**PODSYPKA CEMENT.-PIASKOWA 1:4**  
**ŁAWA Z OPOREM Z BETONU B - 15**

# KACYJNE DROGI WEWNĘTRZNEJ W OSIEDLU „BROŻKA”

## II - II



**SZCZEGÓŁ „B”**  
**SKALA 1 : 20**

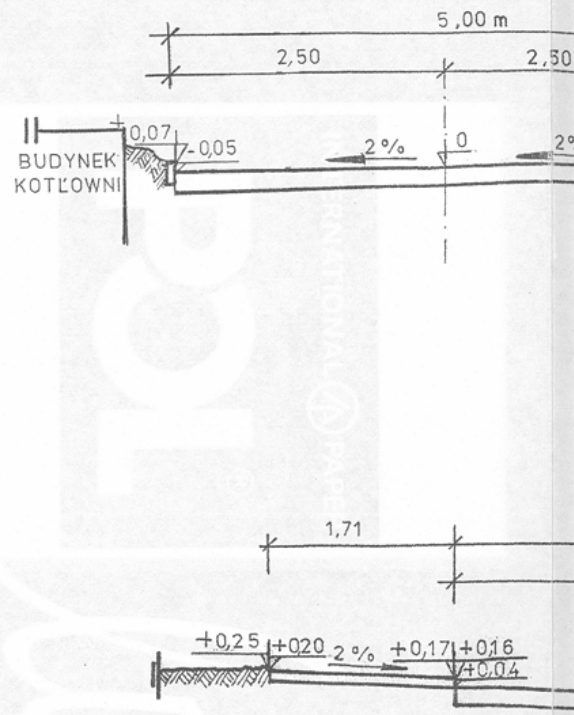


KOSTKI BETONOWEJ WIBROPRASOWANEJ  
MENTOWO-PIASKOWA (1:4)

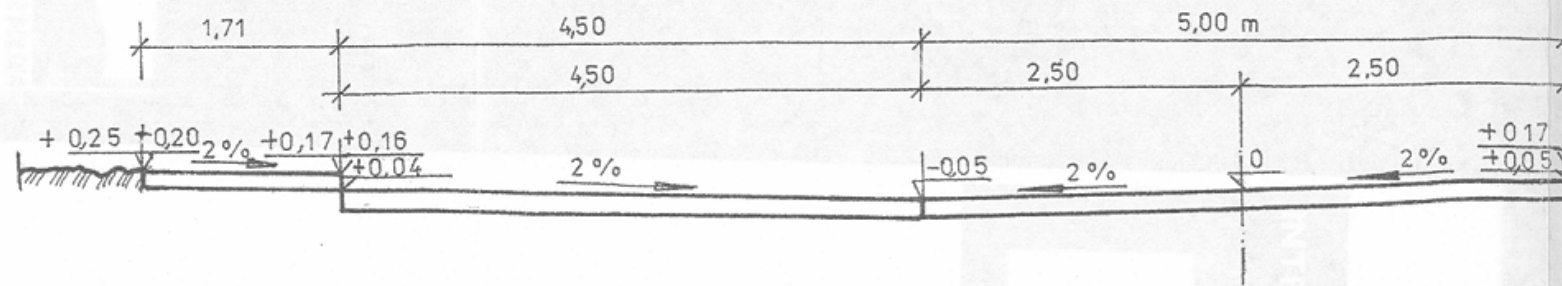
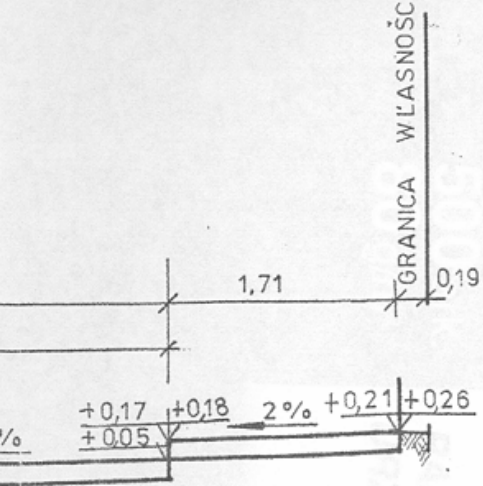
**KRAWEŹNIK BET. WIBROPRAS. O WYM. 15 X 30 X 100**  
**PODSYPKA CEMENT.-PIASKOWA 1:4**  
**ŁAWA Z OPOREM Z BETONU B - 15**

- 8 CM NAWIERZCHNIA Z KOSTKI BETONOWEJ WIBROPRASOWANEJ**
- 3 CM PODSYPKA CEMENTOWO-PIASKOWA (1:4) LUB Z KRUSZYWA 0/4 MM**
- 20 CM PODBUDOWA Z KRUSZYWA ŁAMANEGO STABILIZOWANEGO MECH. WG. PN-S-06102 LUB Z TŁUCZNIĄ ŁAMANEGO KAMIENNEGO**
- 20 CM WARSTWA MROZOCHRONNA Z PIASKU WG. BN-87/6774-04**

## III - III

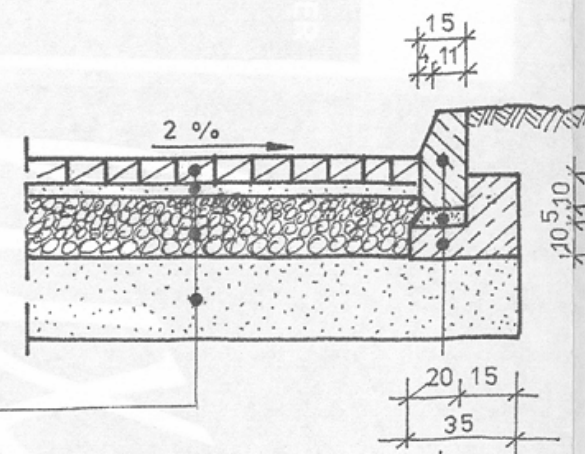
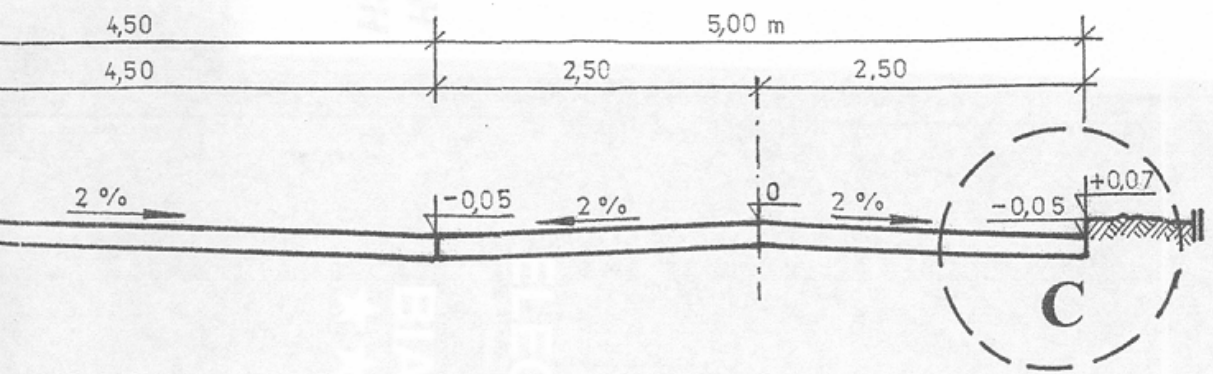


IV - IV



V - V

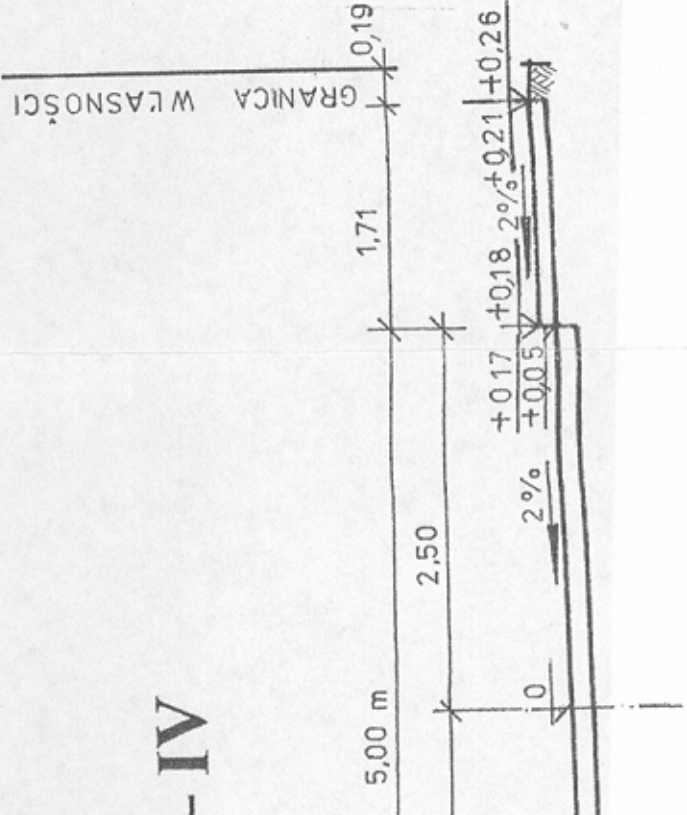
SZCZEGÓŁ „C”



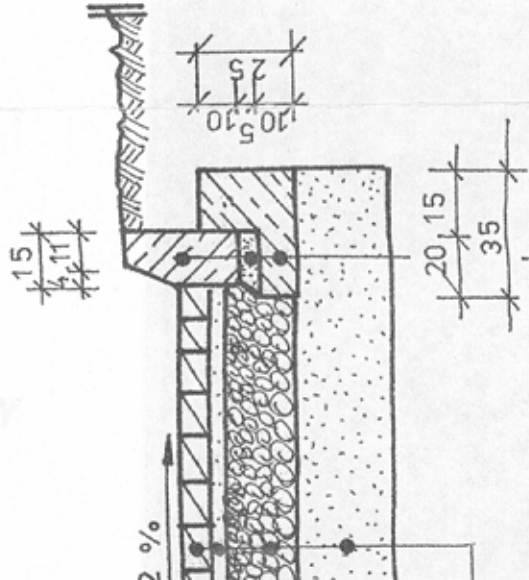
8 CM	NAWIERZCHNIA Z KOSTKI BETONOWEJ WIBROPRASOWANEJ
3 CM	PODSYPKA CEMENTOWO-PIASKOWA (1:4) LUB Z KRUSZYWA 0/4 MM
20 CM	PODBUDOWA Z KRUSZYWA ŁAMANEGO STABILIZOWANEGO MECH. WG. PN-S-06102 LUB Z TŁUCZNIĄ ŁAMANEGO KAMIENNEGO
20 CM	WARSTWA MROZOCHRONNA Z PIASKU WG. BN-87/6774-04

KRAWEŹN  
PODSYPK  
ŁAWA Z O

-IV



CZEGÓŁ "C"



WANEJ  
 CYWA 0/4 MM  
 NEGO MECH.  
 EGO  
 14-04

KRAWĘŻNIK BET. WIBROPRAS. O WYM. 15 X 30 X 100  
 PODSYPKA CEMENT.-PIASKOWA 1:4  
 ŁAWA Z OPOREM Z BETONU B - 15

INWESTOR: ZARZĄD MIEJSKI WE WŁOSZCZOWIE UL. PARTYZANTÓW 14 29 - 100 WŁOSZCZOWA		BIURO PROJEKTOWE: "Projektowanie i Nadzór Budownictwa Drogowego - mgr inż. Zbigniew Ciepliński" Os. "Na Stoku" 31/30 tel. (0-41) 332 50 47 25 - 408 KIELCE	
OBJEKT: PROJEKT BUDOWLANY : "BUDOWA DRUGI WEWNĘTRZNEJ NA OSIEDLU BROZKA WRAZ Z OŚWIETLENIEM LICZNYM"			
RYSUNEK: PRZEKROJE NORMALNO - KONSTRUKCYJNE			
NR	4		
STANOWISKO	IMIĘ I NAZWISKO	NR UPRAW.	DATA
Projektant	Mgr inż. J. Morawski	KL-227/91	X-2001
Operowujący	mgr inż. Z. Ciepliński	45/85	X-2001
Sprawdzający	inż. A. Harmata	KL-68/94	X-2001
BRANŻA	Drogiowa	STADIUM	Proj. Bud
Rok Opr.	2001	UMOWA Z DNIA	04-05-2001 R
SKALA	1:50	EGZ	4